

継続ボーナスについて

継続ボーナス送付までの流れ



女の子

継続ボーナス申請

5回

10回

15回

出勤ごとに申請！

※既にこのお店で入店お祝い金をもらっている女の子が対象です



店舗様

申請内容を確認

女の子からの申請の **承認** or **却下**

出勤日が一致していたら承認！

※承認または却下すると自動的にバニラに結果が送られます



バニラ



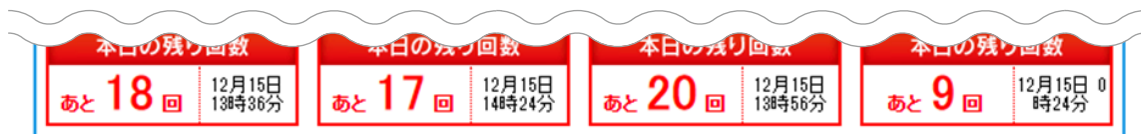
女の子

バニラから女の子に継続ボーナス送付！

▼ はじめに…

下記項目で継続ボーナス申請の有無をご確認いただけます

▼店舗管理トップページ



上位表示をさらに表示

■継続キャンペーン申請

項目	設定	作業
継続キャンペーン不参加切り替え	継続キャンペーンへの参加を希望されない場合はこちらで不参加切り替えをお願いします。 ※不参加に切り替えた後、再度参加にはできません。	
入店祝い金申請	入店祝い金の申請が ございます	確認する
継続ボーナス申請	継続ボーナス申請が ございます	確認する
在籍会員	在籍登録しているパニラ会員一覧	確認する

申請が来ると赤字で表示されます！
※店舗様登録メールアドレスにメールでも通知が届きます

■随時確認推奨項目

項目	設定	作業
応募情報	未読メールはありません。	確認する
LINE通知設定	1件設定されています	確認する

継続ボーナス申請画面詳細

今回の申請内容 **5回** or **10回** or **15回** 申請

■継続ボーナス申請

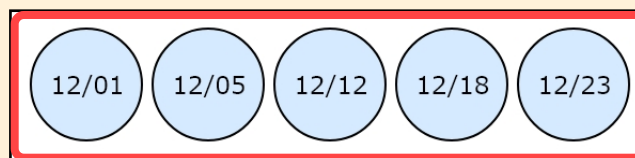
申請日	キャスト名 (源氏名)	出勤チェック	申請内容	承認
古 2021/12/24	バニ子	<div style="display: flex; justify-content: space-around;"> 12/01 12/05 12/12 12/18 12/23 </div>	5回出勤ボーナス	承認 却下
↑		<div style="display: flex; justify-content: space-around;"> 済7 済5 済0 済3 済3 </div> <div style="display: flex; justify-content: space-around;"> 12/07 12/15 12/20 12/28 01/03 </div>	10回出勤ボーナス	承認 却下
↓ 新 2022/01/10	バニ香	<div style="display: flex; justify-content: space-around;"> 済7 済5 済0 済3 済3 </div> <div style="display: flex; justify-content: space-around;"> 済7 済5 済0 済3 済3 </div> <div style="display: flex; justify-content: space-around;"> 12/24 12/26 01/04 01/05 01/09 </div>	15回出勤ボーナス	承認 却下

女の子が継続
ボーナス申請した日

申請した女の子の
キャスト名

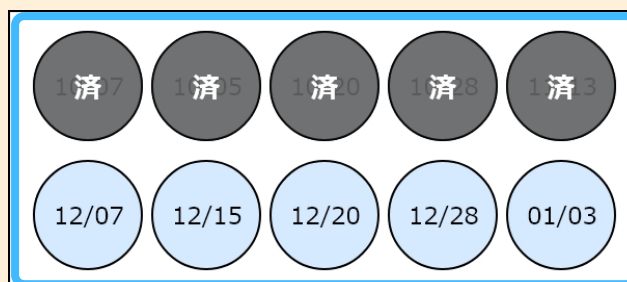
承認 or 却下
を選択

■新しく申請された出勤日



女の子がボーナスを申請すると上記のように日付が表示されます。女の子が出勤記録ボタンを押した日付が古い順で**5日間毎**に表示されます。

■申請済み&承認済み出勤日



10回出勤以降の申請は、5回の際に承認した出勤日も「承認済」として記録されます。新しく追加された5日間が水色で表示されますので、この日に出勤しているかどうかご確認ください※15回出勤も同様

承認する場合

【店舗様】でご確認いただく内容

STEP

1

申請された出勤日5日間全てが実際の出勤日と一致なら「承認」を選択してください

■継続ボーナス申請

申請日	キャスト名(源氏名)	出勤チェック	申請内容	承認
2021/12/24	バニ子	12/01 12/05 12/12 12/18 12/23	5回出勤ボーナス	承認 却下
2022/01/05	バニ美	済 済 済 済 済 12/07 12/15 12/20 12/28 01/03	10回出勤ボーナス	承認 却下
2022/01/10	バニ香	済 済 済 済 済 済 済 済 済 済 12/24 12/26 01/04 01/05 01/09	15回出勤ボーナス	承認 却下

申請された5日間の出勤日全てに女の子が実際に出勤していたことを確認したら「承認」を選択!

※1日でも出勤していない日が含まれていたなら「却下」を選択してください!

却下する場合 参照

STEP

2

承認のポップアップ画面で「OK」を選択してください

バニ子の内容

「承認」します。よろしいですか?

OK キャンセル

STEP

3

継続ボーナスが承認されます



継続ボーナス申請

TOPへ戻る お店ページを表示

女の子のシフト状況と申請内容をご確認いただき、「承認」または「却下」ボタンを押してください。

[詳しい審査の流れについてはこちら](#)

継続ボーナス申請を承認しました

「承認」を選択するとバニラ運営に「承認」されたことが通知され、バニラから女の子に継続ボーナスが送付されます!



※既にこのお店で入店お祝い金をもらっている女の子が対象になります

※5回、10回、15回出勤ごとに継続ボーナスの申請が可能になります

※申請された5日間のうち、1日でも出勤していない日が含まれていた場合は「却下」を選択してください

「却下」を選択後、出勤していない日のみ却下日として選択できます → 却下する場合 参照

却下する場合

【店舗様】でご確認いただく内容

STEP

1

申請された出勤日5日間のうち1日でも出勤していない日が含まれていたら「**却下**」を選択してください

■継続ボーナス申請

申請日	キャスト名 (源氏名)	出勤チェック	申請内容	承認
2021/12/24	バニ子	<div style="display: flex; justify-content: space-around;"> 12/01 12/05 12/12 12/18 12/23 </div>	5回出勤ボーナス	<input type="button" value="承認"/> <input type="button" value="却下"/>
2022/01/05	バニ美	<div style="display: flex; justify-content: space-around;"> 済 済 済 済 済 </div> <div style="display: flex; justify-content: space-around;"> 12/07 12/15 12/20 12/28 01/03 </div>	10回出勤ボーナス	<input type="button" value="承認"/> <input type="button" value="却下"/>
2022/01/10	バニ香	<div style="display: flex; justify-content: space-around;"> 済 済 済 済 済 </div> <div style="display: flex; justify-content: space-around;"> 済 済 済 済 済 </div> <div style="display: flex; justify-content: space-around;"> 12/24 12/26 01/04 01/05 01/09 </div>	15回出勤ボーナス	<input type="button" value="承認"/> <input type="button" value="却下"/>

申請された5日間の出勤日に1日でも出勤していない日が含まれていたら「**却下**」を選択！

STEP

2

却下理由、却下対象日を選択し「**送信する**」を選択してください

■継続ボーナス申請 却下

申請日	キャスト名 (源氏名)	申請内容	却下理由	出勤チェック
2021/12/24	バニ子	5回出勤ボーナス	<input checked="" type="radio"/> 申請日に出勤をしていない <input type="radio"/> すでに退店している <input type="radio"/> その他 (理由を記載してください)	却下の対象日を選択してください <input checked="" type="checkbox"/> 2021/12/01 <input checked="" type="checkbox"/> 2021/12/05 <input type="checkbox"/> 2021/12/12 <input type="checkbox"/> 2021/12/18 <input type="checkbox"/> 2021/12/23

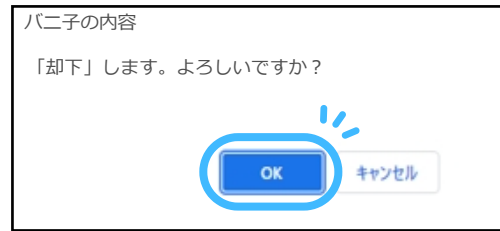
申請された5日間のうち出勤していない日にチェックを入れてください！

送信する

STEP

3

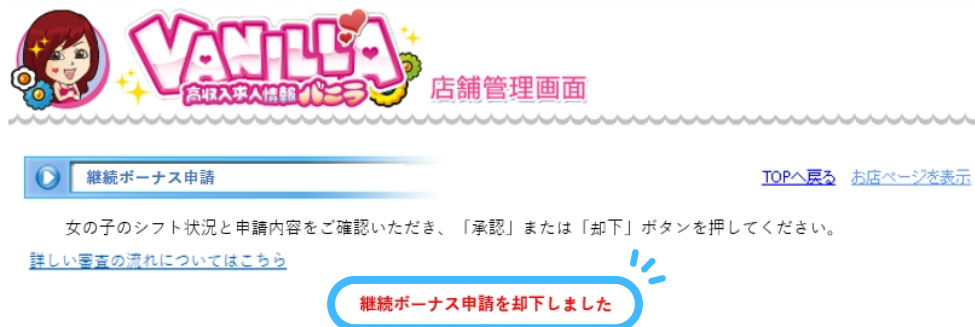
確認のポップアップ画面で「OK」を選択してください



STEP

4

継続ボーナスが却下されます



「却下」を選択すると女の子マイページに「**却下された日**」として表示されます

却下された出勤日が
❌で表示されます！



※店舗却下された場合、バニラからアマギフは送らず申請は取り消しとなります

※却下対象としてチェックを入れなかった日付はオレンジ色のまま、次の申請に使用することができます

詳しくは「よくある質問」Q.11を参照ください

在籍登録している女の子一覧もご確認いただけます

※継続ボーナスの申請がされるのは在籍登録している女の子からのみです

▼店舗管理トップページ

本日の残り回数 あと 18 回 12月15日 13時36分	本日の残り回数 あと 17 回 12月15日 14時24分	本日の残り回数 あと 20 回 12月15日 13時56分	本日の残り回数 あと 9 回 12月15日 0時24分
---	---	---	---

上位表示をさらに表示

■継続キャンペーン申請

項目	設定	作業
継続キャンペーン 不参加切り替え	継続キャンペーンへの参加を希望されない場合は こちらで不参加切り替えをお願いいたします。 ※不参加に切り替えてから1ヶ月間は 再度参加に切り替えることはできません	確認する
入店祝い金申請	入店祝い金の	
継続ボーナス申請	継続ボーナス申請がこまいます	確認する
在籍会員	在籍登録しているパニラ会員一覧	確認する

「確認する」ボタンから在籍登録している女の子一覧が確認できます！

■随時確認推奨項目

項目	設定	作業
----	----	----

▼在籍登録している女の子一覧ページ

■在籍登録しているパニラ会員

古	WEB応募日	在籍登録日	キャスト名 (源氏名)	店舗対応	出勤状況
↑ ↓ 新	2021/11/15	2021/11/20	パニ子		見る
	2021/11/20	2021/11/24	パニ美	5回申請：申請中	見る
	2021/11/24	2021/11/28	パニ香	5回申請：承認	見る
	2021/12/03	2021/12/10	パニ絵	5回申請：却下	見る

「見る」をタップすると女の子が出勤報告した日付、承認された日付、却下された日付が表示されます！





全般

Q.01 申請を却下した場合、却下理由は女の子に通知されますか？

ユーザーにはマイページ上で申請が却下されたことのみ通知され、却下理由は通知されません。
入力いただいた却下理由は、ユーザーからの問い合わせがあった場合のみバニラからお伝えさせていただきます。

Q.02 間違えて申請を承認/却下してしまいました。申請内容を修正できますか？

一度「承認」または「却下」した申請は店舗様での修正はできません。
担当代理店様またはコンサルへ連絡をお願いいたします。
なおイレギュラーな対応となるため、修正にはお時間をいただくことがありますので、あらかじめご了承ください。

Q.03 一度不参加にした場合でも再度キャンペーンに参加することは可能なのでしょうか？

不参加切り替えをしてから1ヶ月間は再度参加にすることはできません。
再度参加可能な日付については、不参加切り替え後に「キャンペーン切り替え画面」にて、日付が表示されますのでご確認ください。

Q.04 キャンペーン不参加にしていないのに不参加に変更されていました。どうしてですか？

ユーザーの申請から2ヶ月以上店舗様で「承認」または「不承認」の対応をいただけなかった場合、バニラでキャンペーン不参加に変更させていただいております。1度不参加になった場合、1ヶ月間は再度参加にすることはできないため、早めのご対応をお願いいたします。

Q.05 有料掲載ではなくなった場合、すでに女の子から来ている申請はどうなりますか？

有料掲載落ちした場合、申請は一括ですべて却下となります。
また一度却下になった申請は、有料掲載復活時も却下のままになります。

入店祝い金

Q.06 女の子から体入/入店済みの申請が却下されたと連絡がありました。店舗には申請が来ていません。どうしてですか？

店舗様への申請の前にバニラで申請内容の確認を行っています。

応募方法が「WEB応募」以外だった場合や、規定回数を超える申請の場合は、バニラで申請を却下するため、店舗様には申請が届きません。

Q.07 2店舗同時に体験入店した女の子は入店祝い金も2回もらえますか？

ユーザーは月2回まで入店祝い金の申請ができるので、申請は可能です。

ただし、web応募をした店舗での申請のみ承認となりますので、あらかじめご了承ください。

また、その後継続キャンペーンを申請できるのは、1店舗のみとなります。

Q.08 15億円キャンペーンの対象になるのはいつからですか？

2023年1月12日(木)12:00以降の「Web応募」分から対象となります。

例：

1/11(水)に「Web応募」し、1/12(木)にキャンペーン申請した場合

→15億円CP対象外(送付額6,000円)

1/12(木)12:00以降に「Web応募」し、1/13(金)にキャンペーン申請した場合

→15億円CP対象(送付額5,000円+特典③ 抽選で当たる選べるボーナス)

※キャンペーンの適用については、初回「Web応募」日時での判断とさせていただきますので予めご了承ください

出勤ボーナス（継続ボーナス）

Q.09 継続ボーナスの有効期限はいつまでですか？

ユーザーのweb応募を含め90日間有効となります。

応募日を含め90日を超過した場合はユーザーページから申請ボタンが消えるため、申請を行えません。

また、審査途中の場合も応募日を含め90日を超過すると対象外となります。

Q.10 女の子は過去分をさかのぼって出勤日を登録する事ができますか？

出勤ボタンは1日1回(毎日0時にリセット)までとなり、過去分の出勤記録はできません。

出勤ボーナス（継続ボーナス）

Q.11 申請された出勤日5日間のうち、1日だけ出勤していない日が含まれていました。その場合却下すると他の日も却下されてしまいますか？

日付別に却下を行いたい場合は、却下を押した後に「申請日に出勤をしていない」を選択してください。なお、「すでに退店している」「その他」を選択した場合、該当の申請の5日間がすべて却下されますので、ご注意ください。

▼「申請日に出勤をしていない」を選択した場合の例

出勤していた他4日間は却下されず、次の5日間申請時に加算しての申請が可能です。

例：「3/1」「3/2」「3/3」「3/4」「3/5」の5日間の申請のうち、「3/3」を却下した。

→「3/3」のみ出勤していない日として却下され、「3/1」「3/2」「3/4」「3/5」の4日間はその後もう一日（例：「3/6」）出勤した時点で「3/1」「3/2」「3/4」「3/5」「3/6」の5日間で再申請可能。

Q.12 有料掲載期間中に女の子からの申請を受け付けていたが、掲載を落としたのでキャンペーン対象外になりました。Dプラン（有料掲載落ち）から有料掲載に戻した場合、そのときに在籍登録をされていた女の子情報はなくなりますか？

Dプラン（有料掲載落ち）になった時点で、在籍登録されたキャストの情報・出勤日・申請がすべて削除されます。

有料掲載に戻した場合も、各情報の復活はできませんのであらかじめご了承ください。

Q.13 在籍会員にすでに退店した子が載っているので、削除できますか？

店舗様側からの在籍会員の削除は行えません。

ユーザー側から退店処理をしてもらうか、web応募日から3ヶ月以上経過しない限り、在籍会員の一覧からは削除されません。

Q.14 5回ボーナス～15回ボーナスを女の子からすべてまとめて申請してもらう事はできますか？

出勤の記録は申請しなくても貯める事は可能です。

ただし、各申請は各ボーナス審査完了後のみ、申請可能となります。

5回ボーナス申請ボタン…5日間出勤記録後に申請可能

10回ボーナス申請ボタン…5回ボーナス申請承認後且つ10日間出勤記録後に申請可能

15回ボーナス申請ボタン…10回ボーナス申請承認後且つ15日間出勤記録後に申請可能