

マイページ連携マニュアル

まずは駅ちか女の子マイページの
「ログインID」「パスワード」をご準備ください。

※すでに発行済みの場合は、新規の発行は不要です。



店舗様

連携

駅ちか女の子マイページを発行

女性管理

女の子マイページ

該当の女性を選択

ちか子	登録状況	未登録
	ログインID	----
	パスワード	----
	マイページ連携URL	駅ちか！女の子マイページ連携URL案内

お店の駅ちか管理画面から
女の子マイページを発行！

マイページURLを女の子に送って
IDとパスワードの設定を
してもらいましょう。



女の子

連携

バニラのマイページで駅ちかの情報を入力

会員マイページ

マイページTOPや
上部の「駅ちか連携ページ」へ

バニラ会員のパスワードを
入力して進んでください。

バニラ会員の新規登録
ログインはこちら



駅ちか連携TOP

駅ちか女の子マイページの
「ログインID」と「パスワード」を
入力してください。

間違いがないか確認し
「確認画面」へ



女の子

連携

連携するお店の情報を確認

駅ちか連携確認画面

連携する駅ちかの店名とキャスト名が表示されます。

確認して間違いなければ「連携する」を選択してください。

注意事項

連携は1つのマイページにつき1人の女の子しか行えません。別の女性と連携しないようご注意ください。

バニラ会員マイページで、初めてマイページ連携する時のみ必要な作業です。2回目以降の場合は必要ありません。



女の子

連携

SMS認証で本人確認

電話番号を入力

ショートメールで認証コードが届きます



SMSが届かない場合以下をご確認ください。

認証コードを入力

※一度認証が完了すると変更は出来ません。また複数のバニラ会員で同じ電話番号でのSMS認証は行えません。

ショートメール（SMS）が届かない場合は、以下のケースが考えられます。

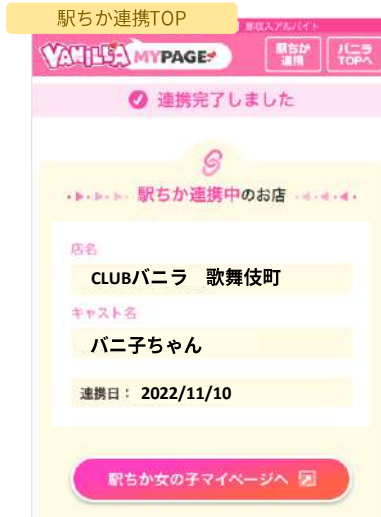
- 電話番号が間違っている
- SMSの受信拒否設定がオンになっている
「SMSを受信しない」「指定番号からのSMSのみ受信」の設定をしている場合は、設定を変更してください。
- Wi-Fiの利用、通信環境が悪い、または機内モードになっている
通信環境によりSMSを受信できないことがあります。再起動後や通信環境の良いエリアで再度お試しください。
- SMSを受信する環境が整っていない
 - ・お使いの端末がSMSに対応していない、または利用可能な契約になっていない
 - ・SMSの保存容量がいっぱいになっている
 - ・海外の携帯事業者と契約した電話番号を利用している



女の子

連携

連携完了！



駅ちか連携TOPページで連携をしたお店とキャスト名が表示されたら連携が完了！

女の子には駅ちかでおしごと応援サポート特典をプレゼント！

- 1000円分のポイント付与
- 駅ちか特集ページへの表示
- 駅ちかのランキング、おすすめで表示
- 女の子ランキングへの加点点で露出UP



連携が完了した人数は、「駅ちかの管理画面」からご確認いただけます！



◇女の子マイページの登録方法◇

- ①マイページを発行したい女の子をクリック
- ②「マイページ登録URL」をコピーして女の子に送付
- ③登録URLにアクセスして、ご自由なID/パスワードを設定してください
- ④ログインページ (<https://girls.ranking-deli.jp/login/>) よりご利用いただけます

※店舗様にてID/パスワードを発行される場合は登録URLにて登録後、女の子にログイン情報をお伝えください

おしごとサポート機能が登場！

女の子が、駅ちか女の子マイページとバニラ会員ページを連携して露出・反響UP！おしごとサポート機能で、他の女の子に集客力で差をつけることができます！

おしごとサポート機能とは？

バニラ連携人数

45

未登録のみ表示

登録済みのみ表示

全て表示

検索

※女の子の連携人数が増えるほどランキング加点点

※バニラの管理画面では、連携人数は確認できません。

マイページ連携解除マニュアル



女の子

解除

バニラのマイページで駅ちか連携TOPへ

会員マイページ



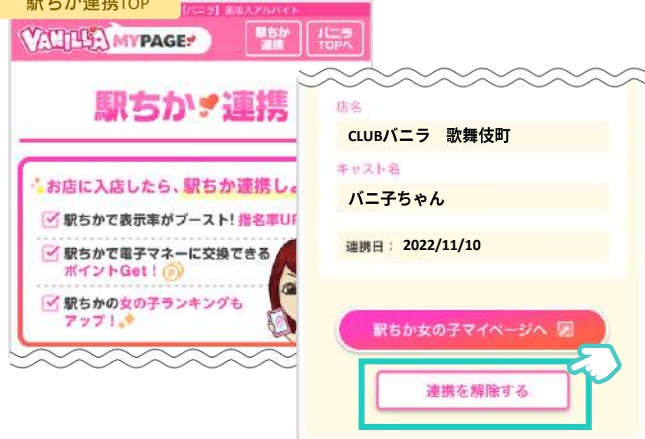
マイページTOPや
上部の「駅ちか連携ページ」へ

バニラ会員のパスワードを
入力して進んでください。

バニラ会員の
ログインはこちら



駅ちか連携TOP



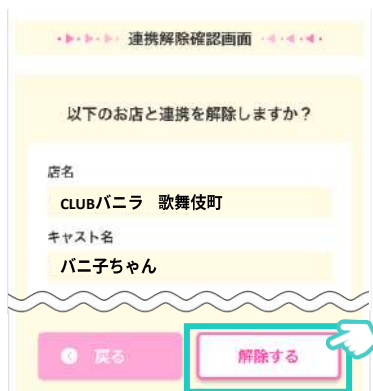
ページの下部にある
「連携を解除する」を
選択してください。



女の子

解除

連携解除する内容を確認



内容を確認して間違いのない場合は、
「解除する」を選択してください。

注意事項

連携を解除すると、

- 駅ちか側のお客様への優先表示が終了します。
- 駅ちか側のマイページアカウントが削除されます。
(駅ちかのマイページポイントは無くなりません。)

※間違いのないか必ずご注意ください！



女の子

解除

連携解除完了



連携解除画面が
表示されたら完了！

再連携時には、再度
「駅ちかおしごとサポート」が受けられます！

- 駅ちか特集ページへの表示
- 駅ちかのランキング、おすすめで表示
- 女の子ランキングへの加点で露出UP

※マイページポイント1,000円分は初回連携時のみ

上記以外で連携が解除される場合

(1) 駅ちかの店舗管理画面で在籍が削除された場合、
自動で連携が解除されます。

- 店舗様が在籍を削除された場合
- 掲載のプランが下がり、在籍登録上限を超えた在籍が消えた場合

(2) 女の子がバニラ会員マイページを退会した場合、
自動で連携が解除されます。

マイページ連携の解除および駅ちかの女の子マイページが削除されます。

また駅ちかマイページポイントも削除されます。

(※再連携を行っても、**ポイントは戻りません。**)